

2025年度決算（案） 説明資料

2026年5月26日

 朝日生命保険相互会社

目次

<u>1. 2025年度決算（案）のポイント</u>	P.2
<u>2. 保険業績の状況</u>	P.4
2-1. 新契約	
2-2. 消滅契約	
2-3. 保有契約	
<u>3. 業績の状況</u>	P.7
3-1. 業績	
3-2. 基礎利益	
<u>4. 健全性の状況</u>	P.9
4-1. ESR（グループ）	
<u>5. 中期経営計画の進捗状況</u>	P.10
5-1. 中期経営計画「ネクストA」における経営戦略目標の進捗	
5-2. 保障性商品の新契約	
5-3. 保障性商品の保有契約	

1. 2025年度 決算（案）のポイント

朝日生命グループ※の2025年度決算（案）は増収・増益

※グループ：朝日生命+なないろ生命

保険料等収入
(グループ)

4,943億円

(前年度比106.3%)

- グループの保険料等収入は4,943億円となり、前年度実績4,652億円を上回りました。
- 朝日生命では、前年同水準を確保し、なないろ生命では、保有契約の増加に伴い前年度比128.5%となりました。

基礎利益
(グループ)

592億円

(前年度比129.3%)

- グループの基礎利益は592億円となり、前年度実績458億円を上回りました。
- 朝日生命では、利息および配当金等収入の増加等による利差損益の改善を主因として、前年から144億円増加し、677億円となりました。なないろ生命では、事業規模拡大等に伴う事業費増加を主因として、前年から10億円減少し、△84億円となりました。

1. 2025年度 決算（案）のポイント

朝日生命のトピックス

利差損益の改善

- 良好な運用環境の継続等を通じた利息および配当金等収入の増加、高予定利率契約の減少による平均予定利率の低下により、年度決算としては2000年の開示開始以降初めての順ざや（+126億円・単体）となりました。

ベトナムMVI生命の買収

- ベトナムの生命保険会社「MVI Life Co. Ltd（以下「MVI生命」）」を買収する手続きを開始することについてカナダのマニユライフと合意しました。
- 本件は、MVI生命の親会社であるカナダのマニユライフから約170百万米ドル（約270億円）で全発行株式を取得するものであり、日本およびベトナムの監督当局からの認可取得等の手続きを経て、2026年度上期中に買収を完了する予定です。
- 本件は、当社にとって初となる海外保険会社のM & A案件です。

2. 保険業績の状況

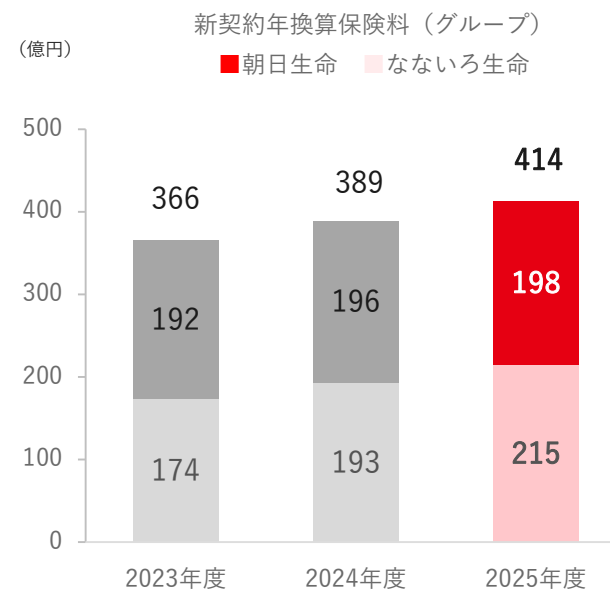
2-1. 新契約

- グループの新契約年換算保険料は、朝日生命における一時払終身保険の販売好調や、なないろ生命における第三分野商品の伸展により、414億円となり前年度比106.3%と増加しました。

新契約の状況（個人保険・個人年金保険）

（単位：億円）

	2023年度	2024年度	2025年度	
				前年度比
新契約年換算保険料（グループ）	366	389	414	106.3%
うち 朝日生命	192	196	198	101.1%
うち なないろ生命	174	193	215	111.6%
うち 第三分野	329	347	367	105.5%



2. 保険業績の状況

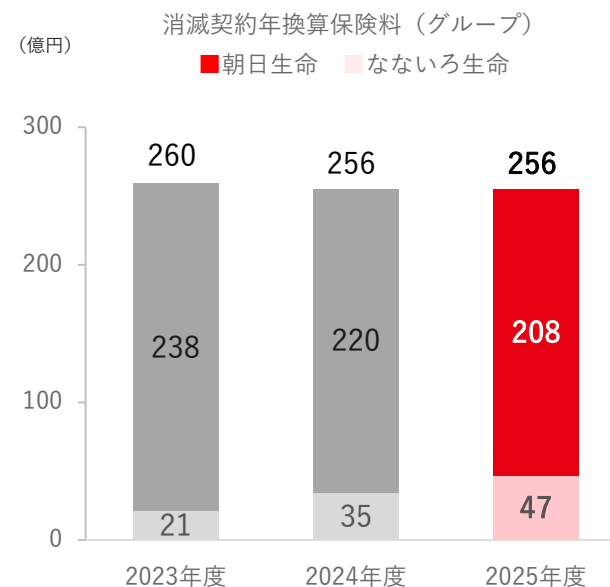
2 - 2. 消滅契約

- グループの消滅契約年換算保険料は256億円となり、前年度比99.9%となりました。

消滅契約の状況（個人保険・個人年金保険）

（単位：億円）

	2023年度	2024年度	2025年度	
				前年度比
消滅契約年換算保険料（グループ） （解約＋失効＋減額－復活）	260	256	256	99.9%
うち 朝日生命	238	220	208	94.6%
うち なないろ生命	21	35	47	133.1%



2. 保険業績の状況

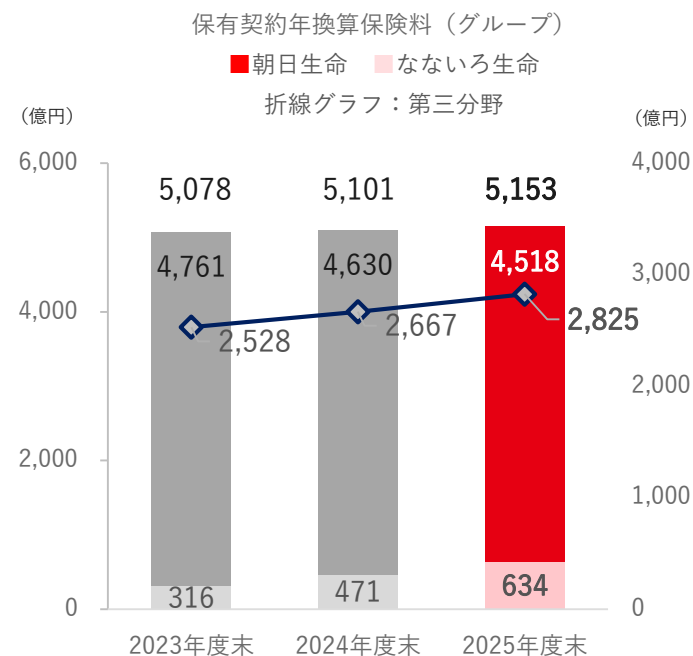
2-3. 保有契約

- グループの保有契約年換算保険料は5,153億円、前年度末比101.0%と増加しました。
うち、第三分野についても2,825億円となり、前年度末比105.9%と増加しました。

保有契約の状況（個人保険・個人年金保険）

（単位：億円）

	2023年度末	2024年度末	2025年度末	
			前年度末比	
保有契約年換算保険料 （グループ）	5,078	5,101	5,153	101.0%
うち 朝日生命	4,761	4,630	4,518	97.6%
うち なないろ生命	316	471	634	134.8%
うち 第三分野	2,528	2,667	2,825	105.9%



3. 業績の状況

3 - 1. 業績

保険料等収入の状況

(単位：億円)

	2023年度	2024年度	2025年度	対前年度増減
保険料等収入（グループ）	4,322	4,652	4,943	+ 291

基礎利益の状況

(単位：億円)

	2023年度	2024年度	2025年度	対前年度増減
基礎利益（グループ）	304	458	592	+134

経常利益・親会社に帰属する当期純剰余の状況

(単位：億円)

	2023年度	2024年度	2025年度	対前年度増減
経常利益（連結）	54	223	335	+ 112
親会社に帰属する当期純剰余	57	51	89	+ 37

3. 業績の状況

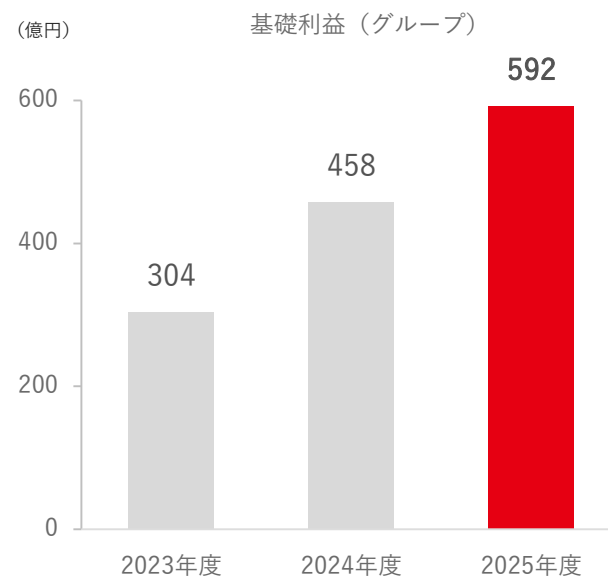
3 - 2. 基礎利益

- 基礎利益（グループ）は592億円となり、前年より134億円増加しました。
- 朝日生命では、利差損益が改善し、677億円となりました。
- なないろ生命では、△84億円となりました。

基礎利益の状況

(単位：億円)

	2023年度	2024年度	2025年度	
				対前年度増減
基礎利益（グループ）	304	458	592	+134
うち 朝日生命	423	532	677	+144
保険関係損益	701	551	550	△1
利差損益	△278	△19	126	+145
うち なないろ生命	△118	△74	△84	△10



4. 健全性の状況

4 - 1. ESR (グループ)

- ESR (グループ) (内部管理ベース) は258.9%となり、十分な健全性を維持しています。

■ ESR (グループ) (内部管理ベース) の状況

	2024年度末	2025年度末	
			前年度末差
ESR (グループ)	257.6%	258.9%	+ 1.3pt
サープラス	14,072億円	17,141億円	+3,069億円
統合リスク量	5,462億円	6,618億円	+1,156億円

※ESR (グループ) は、当社固有のリスク係数や計算モデルによって算出した、統合リスク量 (経済価値ベースのリスク量 (計測期間1年、信頼水準99.5%で計測)) に対するサープラス (経済価値ベースの純資産) の比率です。

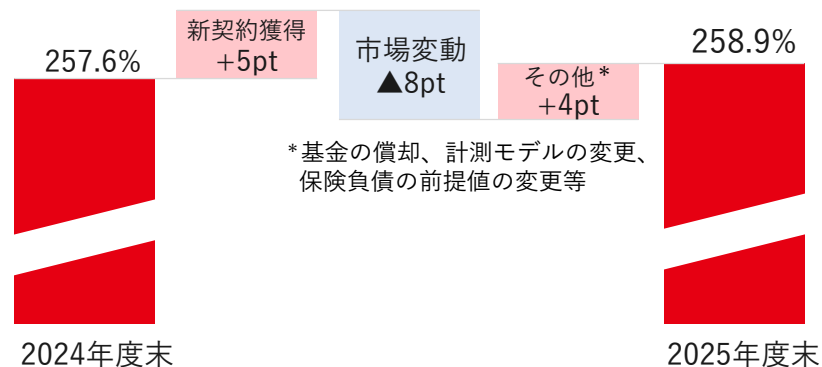
※当社では、内部管理ベースのESR (グループ)、サープラス、統合リスク量について、第三者機関による検証を受けています。

〔ご参考〕 ソルベンシー・マージン比率 (規制ベースのESR)

- 2026年3月末より導入された経済価値ベースのソルベンシー・マージン比率 (規制ベース) は242%程度※となる見込みです。

※監査法人による経済価値バランスシート外部検証前の暫定値。外部検証後の確定値は7月末の統合報告書に掲載予定。

■ 前年度末からの変動要因



■ 感応度

国内金利	+ 50bp	▲ 5.4pt
	▲ 50bp	+ 5.8pt
海外金利	+ 50bp	▲ 1.4pt
	▲ 50bp	+ 1.1pt
国内株式	▲ 10%	▲ 1.6pt

5. 中期経営計画の進捗状況

5 - 1. 中期経営計画「ネクスト A」における経営戦略目標の進捗

- 中期経営計画における経営戦略目標は、各項目ともに2025年度目標を達成し、2026年度目標に向けて着実に進捗しています。

経営戦略目標の進捗状況

	2025年度末の状況	2025年度目標	中計目標 (2026年度)
お客様数 (グループ)	319.2万名 (前年度末差+15.7万名)	306万名	314万名
保障性商品の 新契約年換算保険料 (グループ) ※	396億円 (前年度比103.4%)	375億円	385億円
保障性商品の 保有契約年換算保険料 (グループ) ※	3,572億円 (前年度末差+139億円)	3,500億円	3,600億円
ESR (グループ)	258.9% (前年度末差+1.3pt)	220~260%	

※貯蓄性商品を除く、死亡保障および医療保障・介護保障等の第三分野合計
(代理店で販売している無配当団体医療保険および海外のコンサルティングビジネスにおける元受保険会社の年換算保険料を含む)

5. 中期経営計画の進捗状況

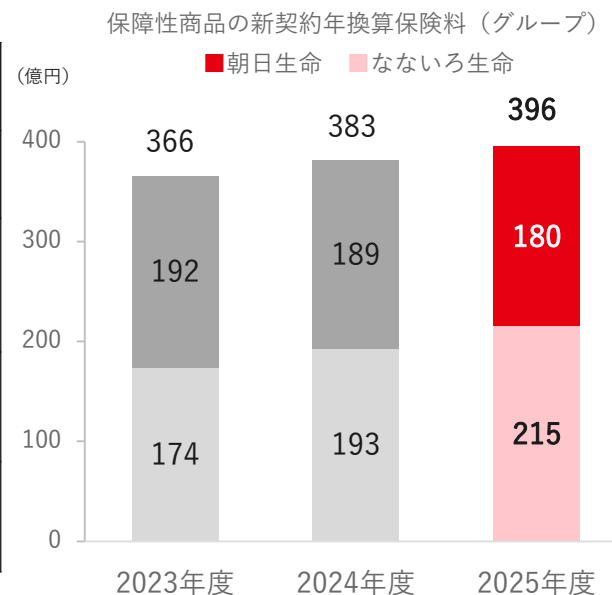
5 - 2. 保障性商品の新契約

- グループの保障性商品の新契約年換算保険料は、なないろ生命の伸展により396億円となり、前年度比103.4%と増加しました。

保障性商品の新契約の状況

(単位：億円)

	2023年度	2024年度	2025年度	
			前年度比	
保障性商品の 新契約年換算保険料（グループ）※	366	383	396	103.4%
うち 朝日生命	192	189	180	95.2%
うち なないろ生命	174	193	215	111.6%



※貯蓄性商品を除く、死亡保障および医療保障・介護保障等の第三分野合計

(代理店で販売している無配当団体医療保険および海外のコンサルティングビジネスにおける元受保険会社の年換算保険料を含む)

5. 中期経営計画の進捗状況

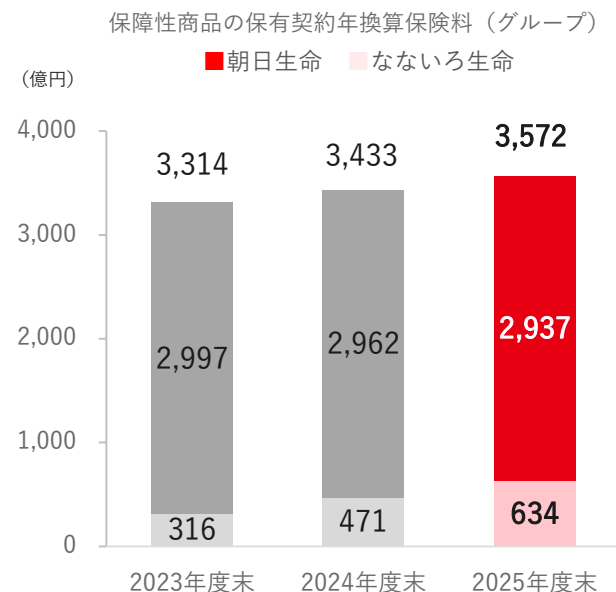
5 - 3. 保障商品保有契約

- グループの保障商品保有契約年換算保険料は、なないろ生命の保有契約の増加により3,572億円となり、前年度末差+139億円と増加しました。

保障商品保有契約の状況

(単位：億円)

	2023年度末	2024年度末	2025年度末	
			3,572	前年度末差
保障商品保有契約年換算保険料 (グループ)※	3,314	3,433	3,572	+139
うち 朝日生命	2,997	2,962	2,937	△24
うち なないろ生命	316	471	634	+163



※貯蓄性商品を除く、死亡保障および医療保障・介護保障等の第三分野合計

(代理店で販売している無配当団体医療保険および海外のコンサルティングビジネスにおける元受保険会社の年換算保険料を含む)

2026年3月期決算(案)財務・業績の状況

2025年度決算（2025年4月1日～2026年3月31日）の概要は、以下のとおりです。

「単体」と表示のある項目は朝日生命単体を、「連結」と表示のある項目は連結対象子会社との連結実績を、「合算」と表示のある項目はなないろ生命との合計値をそれぞれ記載しております。

①-(1) 契約の状況等(合算)

		2025年3月期	2025年9月期	2026年3月期
新契約年換算保険料	(百万円)	38,973 (+6.3)	20,842 (+11.3)	41,432 (+6.3)
うち第三分野	(百万円)	34,793 (+5.4)	18,493 (+8.7)	36,702 (+5.5)
保有契約年換算保険料	(百万円)	510,176 (+0.5)	512,569 (+0.9)	515,327 (+1.0)
うち第三分野	(百万円)	266,775 (+5.5)	274,506 (+5.9)	282,584 (+5.9)
保険料等収入	(百万円)	465,201 (+7.6)	243,939 (+11.4)	494,392 (+6.3)
うち個人保険分野	(百万円)	389,578 (+4.7)	201,417 (+7.8)	407,890 (+4.7)
うち団体保険分野	(百万円)	11,955 (+0.5)	5,736 (+1.9)	12,210 (+2.1)
保有契約高	(百万円)	11,589,441 (△6.8)	11,172,545 (△6.7)	10,815,564 (△6.7)
解約・失効年換算保険料	(百万円)	23,923 (△2.3)	12,654 (+1.2)	23,872 (△0.2)

* 保険料等収入以外は個人保険+個人年金保険

* ()内は前年同期比増減率

* 保険料等収入は損益計算書ベース

* 解約・失効は、失効後復活契約を失効と相殺せずに算出

* 保険料等収入のうち個人保険分野は個人保険+個人年金、団体保険分野は団体保険+団体年金の合計保険料

* 年換算保険料の対象は個人保険と個人年金。年換算保険料とは、1回あたりの保険料について保険料の支払方法に応じた係数を乗じ、1年あたりの保険料に換算した金額(一時払契約等は、保険料を保険期間で除した金額)

①-(2) 契約の状況等(単体)

		2025年3月期	2025年9月期	2026年3月期
新契約年換算保険料	(百万円)	19,661 (+2.4)	10,205 (+3.3)	19,885 (+1.1)
うち第三分野	(百万円)	15,765 (+0.0)	8,010 (△3.5)	15,472 (△1.9)
保有契約年換算保険料	(百万円)	463,076 (△2.7)	457,265 (△2.6)	451,852 (△2.4)
うち第三分野	(百万円)	220,122 (△0.6)	219,774 (△0.4)	219,804 (△0.1)
保険料等収入	(百万円)	368,900 (+0.4)	184,715 (+3.8)	370,606 (+0.5)
うち個人保険分野	(百万円)	349,955 (+0.7)	175,378 (+3.8)	351,773 (+0.5)
うち団体保険分野	(百万円)	11,955 (+0.5)	5,736 (+1.9)	12,210 (+2.1)
保有契約高	(百万円)	11,578,516 (△6.9)	11,158,546 (△6.8)	10,798,619 (△6.7)
解約・失効年換算保険料	(百万円)	20,429 (△8.5)	10,453 (△4.2)	19,214 (△5.9)

* 保険料等収入以外は個人保険+個人年金保険

* ()内は前年同期比増減率

* 保険料等収入は損益計算書ベース

* 解約・失効は、失効後復活契約を失効と相殺せずに算出

* 保険料等収入のうち個人保険分野は個人保険+個人年金、団体保険分野は団体保険+団体年金の合計保険料

* 年換算保険料の対象は個人保険と個人年金。年換算保険料とは、1回あたりの保険料について保険料の支払方法に応じた係数を乗じ、1年あたりの保険料に換算した金額(一時払契約等は、保険料を保険期間で除した金額)

②-(1) 資産の状況等(連結)

		2025年3月期	2025年9月期	2026年3月期
総資産	(百万円)	5,317,473 (△2.8)	5,518,266 (+2.1)	5,598,887 (+5.3)
ソルベンシー・マージン比率	(%)	257.6	252.6	258.9

* ソルベンシー・マージン比率は、内部管理ベースのESR(グループ)を記載

* ()内は前年同期比増減率

②-(2) 資産の状況等(単体)

		2025年3月期	2025年9月期	2026年3月期
総資産	(百万円)	5,326,334 (△2.9)	5,524,263 (+1.9)	5,598,991 (+5.1)

* ()内は前年同期比増減率

③基礎利益・利差損益・利回り等

		2025年3月期	2026年3月期	2027年3月期予想
基礎利益(合算)	(百万円)	45,812 (+50.3)	59,236 (+29.3)	若干減少
基礎利益(単体)	(百万円)	53,245 (+25.9)	67,709 (+27.2)	若干減少

* ()内は前年同期比増減率

		2025年3月期	2026年3月期	2027年3月期予想
利差損益(合算)	(億円)	△22 (+257)	119 (+141)	横ばい
利差損益(単体)	(億円)	△19 (+259)	126 (+145)	横ばい

* ()内は前年同期比増減率

		2025年3月期	2026年3月期	2027年3月期予想
基礎利益上の運用収支等の利回り(単体)	(%)	2.77	3.09	横ばい
運用利回り(一般勘定)(単体)	(%)	2.02	2.36	横ばい
平均予定利率(単体)	(%)	2.82	2.77	低下

【基礎利益の内訳】(単体)

		2025年3月期	2026年3月期
費差損益	(億円)	△136	△162
危険差損益	(億円)	688	713
利差損益	(億円)	△19	126

④準備金(単体)

		2025年3月末	2025年9月末	2026年3月末
責任準備金(除く危険準備金)	(百万円)	4,065,403 (△97,563)	4,017,495 (△94,179)	3,967,535 (△97,868)
うち一般勘定(除く危険準備金)	(百万円)	4,036,624 (△95,577)	3,986,180 (△95,912)	3,935,620 (△101,004)
うち特別勘定(除く危険準備金)	(百万円)	28,779 (△1,986)	31,314 (+1,732)	31,915 (+3,135)
価格変動準備金	(百万円)	57,460 (+17,090)	58,550 (+17,100)	99,480 (+42,020)
危険準備金	(百万円)	48,256 (+5,075)	48,209 (+4,993)	63,274 (+15,018)
危険準備積立金	(百万円)	- (-)	- (-)	- (-)
価格変動積立金	(百万円)	- (-)	- (-)	- (-)

* 危険準備積立金・価格変動積立金は、剰余金処分後の残高を記載

*()内は前年同期比増減実額

⑤含み損益(単体)

		2025年3月末	2025年9月末	2026年3月末
有価証券	(百万円)	△10,871 (△248,289)	29,617 (△120,908)	12,229 (+23,100)
うち国内株式	(百万円)	351,200 (△4,922)	473,730 (+113,123)	559,030 (+207,829)
うち国内債券	(百万円)	△349,997 (△221,643)	△449,742 (△238,279)	△579,844 (△229,846)
うち外国証券	(百万円)	△18,280 (△16,308)	△9,457 (△3,296)	20,296 (+38,576)
不動産	(百万円)	87,536 (+9,319)	82,688 (+4,290)	90,344 (+2,807)

* 不動産の含み損益は国内不動産(土地・借地権)を対象とする

*()内は前年同期比増減実額

* 再評価後の水準を記載

⑥運用実績(単体)

		2025年度実績
国内株式	(百万円)	999
国内債券	(百万円)	109
外国株式等	(百万円)	12,222
外国債券	(百万円)	56,213
不動産	(百万円)	△19,776

* 上記実績は、帳簿価額ベースでの増減を記載

⑦資産の含み損益がゼロになる水準(単体)

		2026年3月末
日経平均株価	(円)	11,900 円程度
TOPIX	(ポイント)	810 ポイント程度
国内債券	(%)	0.3 %程度
外国証券	(円)	143 円程度

* 株式は日経平均およびTOPIXにフル連動させ、株式の評価基準にあわせて算出

* 国内債券は10年新発国債利回り換算し、小数点第1位まで算出

* 外国証券はドル円換算にて算出した為替要因のみの含み損益がゼロになる水準。なお、為替にかかるヘッジ会計適用分を除外して算出

⑧-(1)2027年3月期の業績見通し(合算)

		2027年3月期予想
保険料等収入	(百万円)	増加
保有契約年換算保険料	(百万円)	増加

⑧-(2)2027年3月期の業績見通し(単体)

		2027年3月期予想
保険料等収入	(百万円)	横ばい
保有契約年換算保険料	(百万円)	若干減少

⑨職員数(単体)

		2025年3月末	2025年9月末	2026年3月末
営業職員	(人)	15,008 (+2.9)	15,271 (+2.8)	15,337 (+2.2)
内勤職員(朝日生命単体)	(人)	4,179 (+1.0)	4,292 (+0.7)	4,239 (+1.4)

* ()内は前年同期比増減率

⑩-(1)銀行窓販の状況(合算)

			2025年3月期	2026年3月期
変額年金保険	新契約件数	(件)	- (-)	- (-)
	金額(収入保険料)	(百万円)	- (-)	- (-)
定額年金保険	新契約件数	(件)	- (-)	- (-)
	金額(収入保険料)	(百万円)	- (-)	- (-)

* ()内は前年同期比増減率

			2025年3月期	2026年3月期
一時払終身	新契約件数	(件)	- (-)	- (-)
	金額(収入保険料)	(百万円)	- (-)	- (-)
一時払養老	新契約件数	(件)	- (-)	- (-)
	金額(収入保険料)	(百万円)	- (-)	- (-)

* ()内は前年同期比増減率

			2025年3月期	2026年3月期
平準払商品	新契約件数	(件)	1,803 (△51.4)	2,462 (+36.5)
	金額(収入保険料)	(百万円)	1,502 (+68.8)	1,583 (+5.4)

* ()内は前年同期比増減率

⑩-(2)銀行窓販の状況(単体)

			2025年3月期	2026年3月期
変額年金保険	新契約件数	(件)	- (-)	- (-)
	金額(収入保険料)	(百万円)	- (-)	- (-)
定額年金保険	新契約件数	(件)	- (-)	- (-)
	金額(収入保険料)	(百万円)	- (-)	- (-)

* ()内は前年同期比増減率

			2025年3月期	2026年3月期
一時払終身	新契約件数	(件)	- (-)	- (-)
	金額(収入保険料)	(百万円)	- (-)	- (-)
一時払養老	新契約件数	(件)	- (-)	- (-)
	金額(収入保険料)	(百万円)	- (-)	- (-)

* ()内は前年同期比増減率

			2025年3月期	2026年3月期
平準払商品	新契約件数	(件)	24 (△58.6)	0 (△100.0)
	金額(収入保険料)	(百万円)	661 (+20.5)	614 (△7.0)

* 平準払商品の収入保険料は、保有年換算保険料にて記載

* ()内は前年同期比増減率

その他質問項目(2026年3月期)

○変額年金保険等の最低保証に係る一般勘定の責任準備金 繰入・戻入の状況(単体)

		2025年3月期	2025年9月期	2026年3月期
変額年金保険等の最低保証に係る 一般勘定の責任準備金 繰入・戻入	(億円)	-	-	-

*戻入額についてはマイナスで表示